

## 学习通考试流程（考生版）

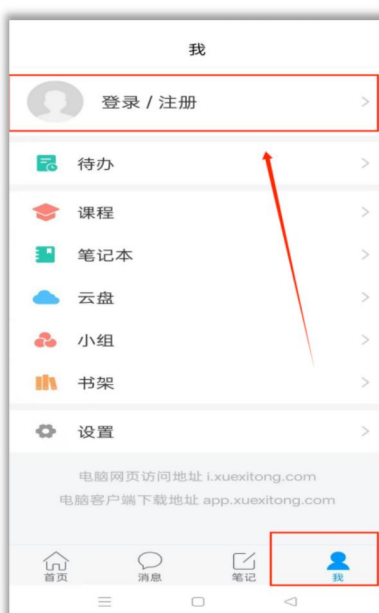
### 一、下载安装：“学习通”

在手机的“应用商店”中搜索【学习通】或扫描下方二维码，并根据提示安装。



### 二、登录注册

（一）首次登录，先用本人手机号完成注册。

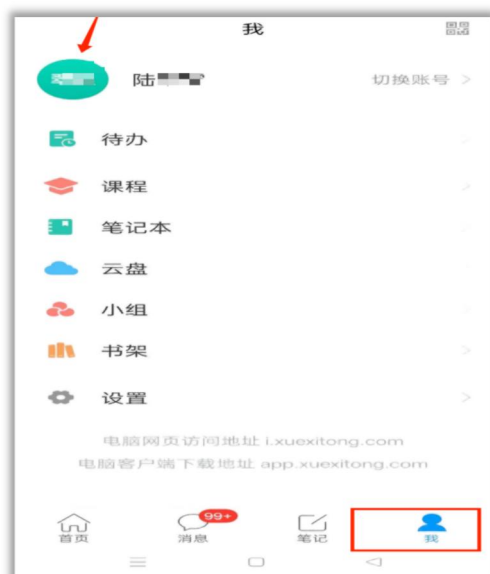


三、完成手机号注册后，会弹出“进行单位及工号绑定”，选“跳过”,并填写真实姓名。



四、完成注册或原来已经注册过学习通账号的，通过手机验证码进行登录，并修改为真实姓名，否则将影响本人成绩。

查看是否为本人真实姓名，如不是真实姓名，请务必点击下方图片箭头处处修改为真实姓名

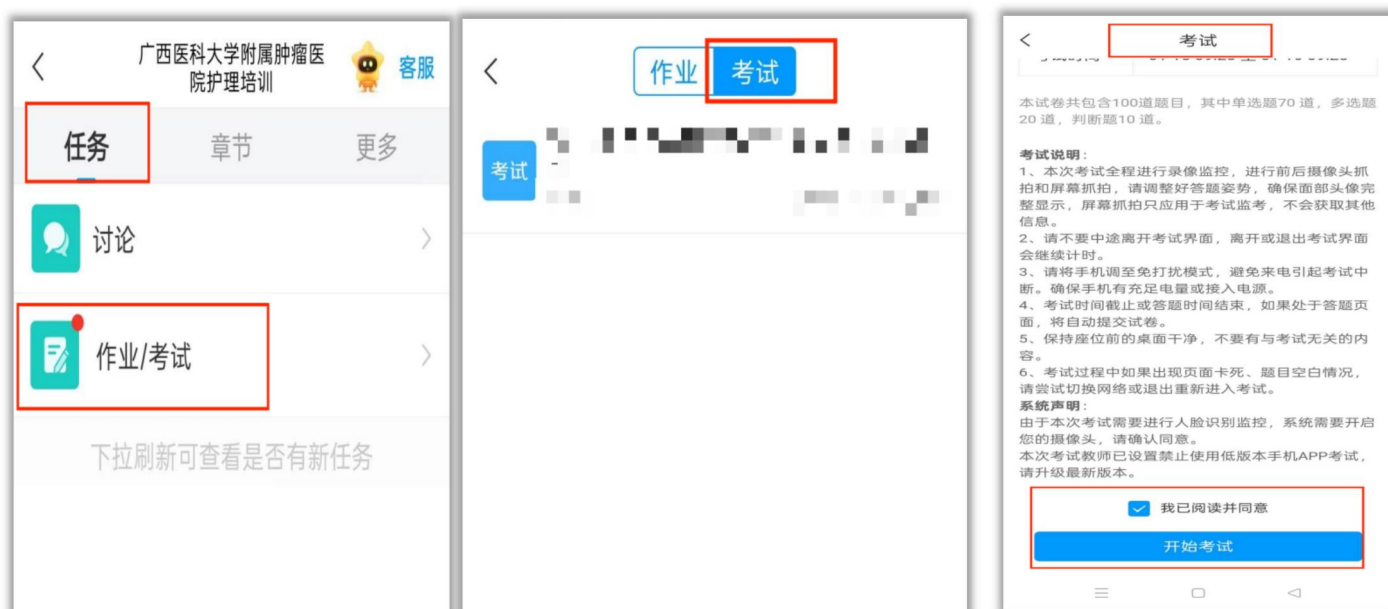


### 三、扫码加入班级流程（班级二维码考试当天发放）

（1）点击首页界面-扫一扫加入“2026 年护理人员招聘考试”。



（2）考试前，点击“任务”-“作业/考试”，即可进入考试。



未尽事宜，请联系黄老师，联系电话：15177164389